

CB400SF('04~'05/'08~'16)

◆セット内容

ウインカー本体（2線・3線）	・×各2	G18型 電球（S・W）	・×各2
端子カバー	・ ・ ・×10	防水スポンジ	・ ・ ・ ×4
ウインカーステー（長）	・ ・ ・ ×4	変換カプラー（4種）	・×各1
ウインカーステーベース	・ ・ ・×各2		

取り付け・取り扱い前に 必ずお読みください。

この度は POSH Faith 製品をお買い上げ頂き誠にありがとうございます。

POSH Faith 製品はすべて以下の事を前提としております。

充分ご理解のうえ ご使用頂きますようお願いいたします。

○取り付け作業は 十分な知識及び技術を持ったメカニックにより行なってください。

○取り付け作業は 当社取り付け説明書 及び 車両メーカー発行のサービス

マニュアルに従い正しく行ってください。

○商品は 正しい取り付け方法、使用方法をお守りください。又 運行前点検

保守整備を正しく行ってください。

○道路運送車両法 及び 道路交通法を遵守しご使用ください。

上記事柄を守られない場合 当社は商品の品質についての保障はできません。

また POSH Faith は当社製品についてのみ責任を持つものであり当社製品の

品質以外のどのような事柄に対しても責任を負いかねますのでご了承ください。

取り付け作業に関する注意事項

○製品を取り付ける前に装着車両のウインカーが正常に作動することをご確認ください。

○配線はヘッドライトユニット・シート・各作動部等に挟み込まないように注意してください。

○マフラー・エンジン 等 高温になる場所への取り付けは行なわないでください。

ウインカーの取り扱いに関する注意事項

ウインカー（方向指示器）は 保安部品です。

以下の 道路運送車両法の保安基準に適合した正しい

取り付け・取り扱い方法でご使用ください。

○屋間100m離れたところから点滅が確認できること。

○前後から確認できる面積（投影面積）が1個 7cm²以上あること。

○発光色が オレンジ（橙色）であること。

○点滅回数は 毎分60~120回であること。

○取り付け位置はヘッドランプ・テールランプより外側であること。

○取り付け位置は高さ2.3m以下であること。

○左右のウインカーの間の距離が

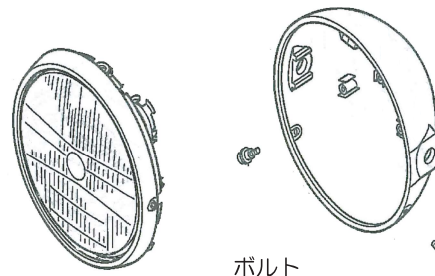
フロント 240mm（照明部最内側）

リア 150mm（照明部中心）以上あること。

○左右対象に装着されていること。

フロントウインカーの取り付け

①ヘッドライトケースの ボルト2本を外しヘッドライトボディからレンズユニットを取り外します。



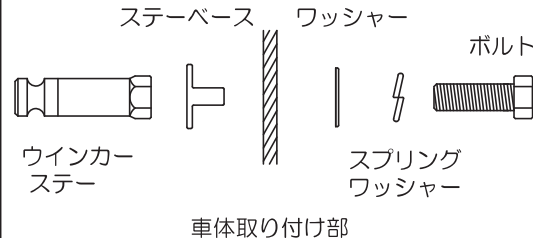
②ウインカーの配線をたどりヘッドライトケース内の接続カプラーを外します。

- ◇ 右ウインカー 空色カプラー◇
- ◇ 左ウインカー 橙色カプラー◇

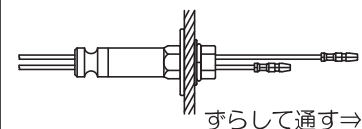


③ナットを外しノーマルウインカーを取り外します。

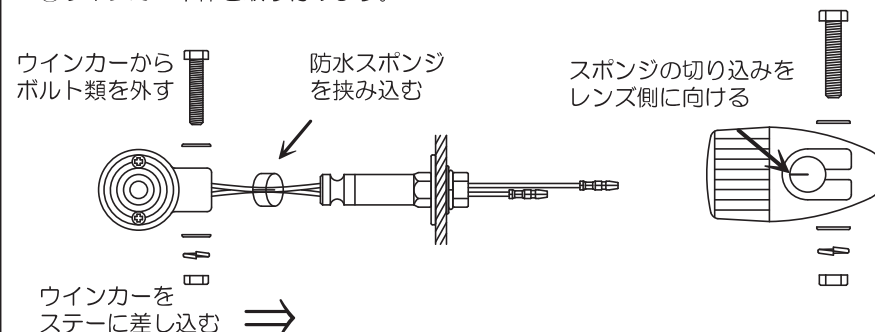
④取り外した純正ウインカー取り付け部にウインカーステーを取り付けます。



⑤取り付けしたウインカーステーに配線を一本ずつ通します。



⑥ウインカー本体を取り付けます。

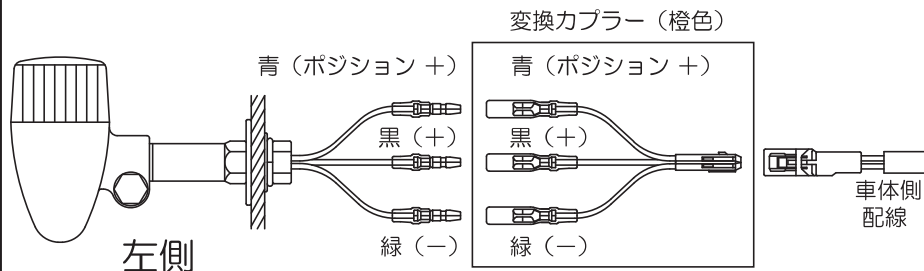


⑦端子カバーを取り付けます。

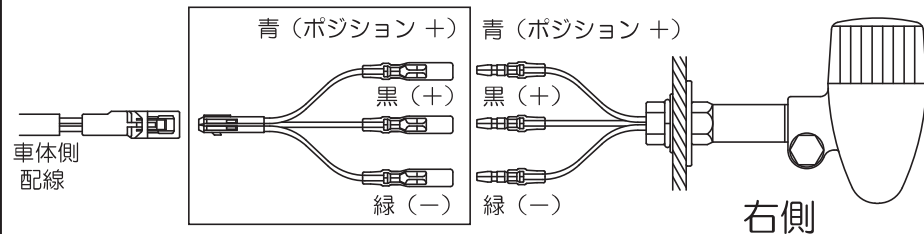
図の位置まで 差し込む



⑧配線を接続します。



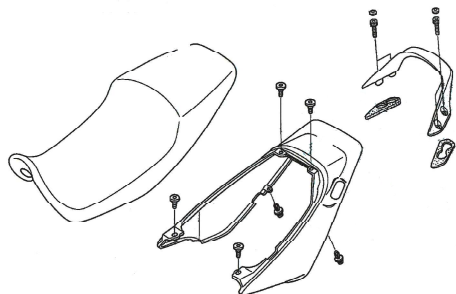
変換カプラー (空色)



⑨ウインカーの作動を確認し問題なければヘッドライトを元に戻します。

リアウインカーの取り付け

①シートを取り外し
テールカウルを取り外します。



②ウインカーの配線をたどり
接続カプラーを外します。

◇ 右ウインカー 空色カプラー◇
◇ 左ウインカー 橙色カプラー◇

③ナットを外しノーマル
ウインカーを取り外します。

ノーマル
ウインカー

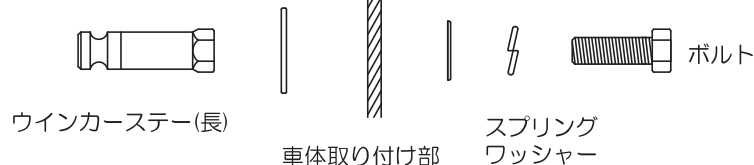


ナット

④取り外した純正ウインカー
取り付け部にウインカー
ステーを取り付けます。

ステーベース

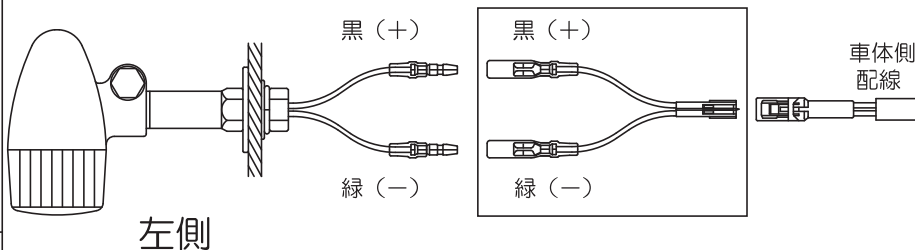
ワッシャー



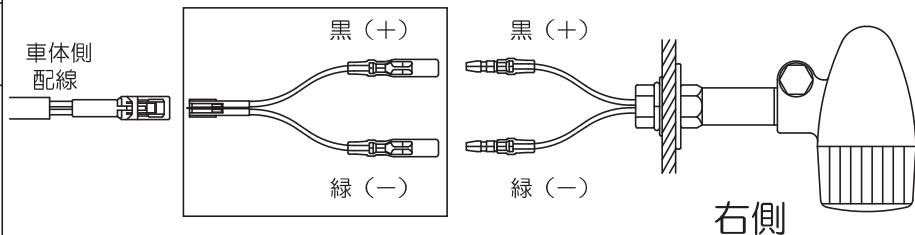
④フロントと同じ手順でリアウインカーを取り付けます。

⑤配線を接続します。

変換カプラー (橙色)



変換カプラー (空色)



⑥ウインカーの作動を確認し問題なければ シート・テールカウルを元に戻します。

Motorcycle Modernize
POSH&FAITH
CO.,LTD.

ポッシュフェイス株式会社
大阪府堺市堺区南清水町1-7-14
TEL 072-229-2468
FAX 072-229-8351

東京支社
東京都東久留米市南町4-2-8
TEL 042-450-5444
FAX 042-450-5443

<http://www.posh-faith.co.jp>