




# Official to *Gloss* オフィシャル Vintage Mind. グロス

2010年5月  Official は23年の歴史に幕を閉じ、京都の店舗を閉店致しました、

 は  Official 創業者である畑中氏の意味を継ぎ、商品を継続生産、販売を行っております。

ここにまた新たに畑中氏の意味を尊重し、 Official をトラディショナル、クラシック、ビンテージをキーワードに、オリジナルパーツをカスタムメイドにより具現化、上品でおしゃれを楽しみ、

遊び心を持った大人の男達をイメージした  オリジナルブランド

*Gloss* として継続して参ります。

## SR カフェスリーシート

### ノーマルタンク用

〔 黒バイピング Parts-No. 901105  
白バイピング Parts-No. 901106 〕

### タンクカバー用

〔 黒バイピング Parts-No. 901107  
白バイピング Parts-No. 901108 〕

この度はお買い上げ頂き、誠にありがとうございました。

### ■ 取り付け方法 ■

- このシートの取り付け金具の中にあるナットは、固定されておりませんので、ボルトを締める際は、予め左右のナットの位置を合わせておいて下さい。うまくボルトが掛からない時は、もう一度ナットを移動させ、再度お試下さい。
- 両方のボルトが仮止め出来ましたら、シートを後方からタンク側に、トントンと押して、タンクとの隙間を調整して、その後本締めして下さい。
- ボルトはあまりきつく締めすぎないよう、ご注意下さい。  
思いっきり締めすぎると、シートの裏側の金具が壊れる恐れがあります。

#### タンクカバー用注意

- シート前部のガタつきを防ぐため、シートのスポンジの弾力を利用し、タンクカバーにシートを少し押し付けるようにして取付けするよう作っております。

Motocycle Modernize  
**POSH & Faith**  
CO;LTD.

ボッシュフェイス(株)  
大阪府堺市南清水町1-7-14  
TEL 072-229-2468  
FAX 072-229-8351

(株)ボッシュ  
東京都東久留米市南町4-2-8  
TEL 0424-50-5370  
FAX 0424-50-5371